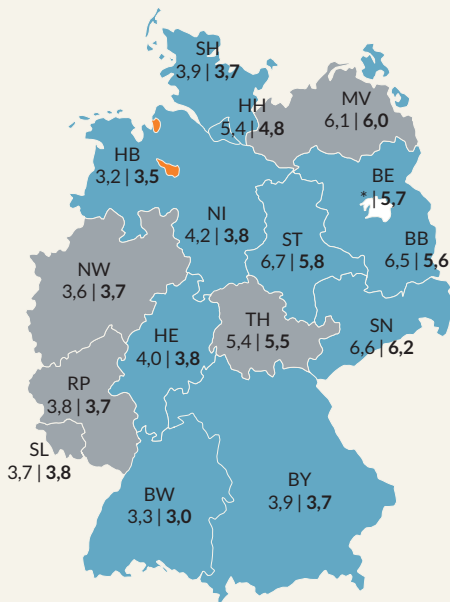


Entwicklung der Personalschlüssel in Krippen- und Kindergartengruppen zwischen 2013 und 2018

Krippengruppen

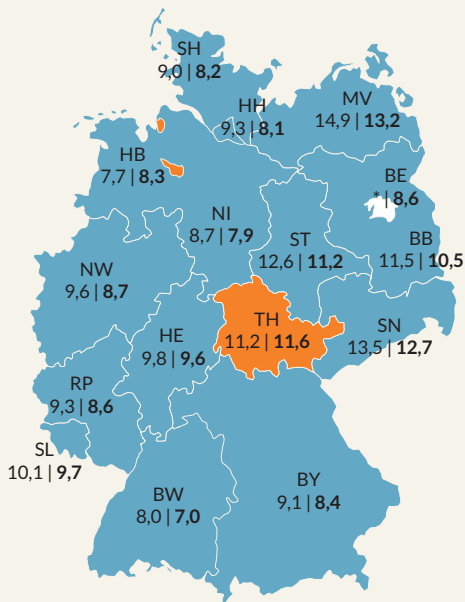


3,8 | 3,6
West
(ohne BE)

4,6 | 4,2
Deutschland
(2013 ohne BE, 2018 mit BE)

6,3 | 5,9
Ost

Kindergartengruppen



9,1 | 8,3
West
(ohne BE)

9,6 | 8,9
Deutschland
(2013 ohne BE, 2018 mit BE)

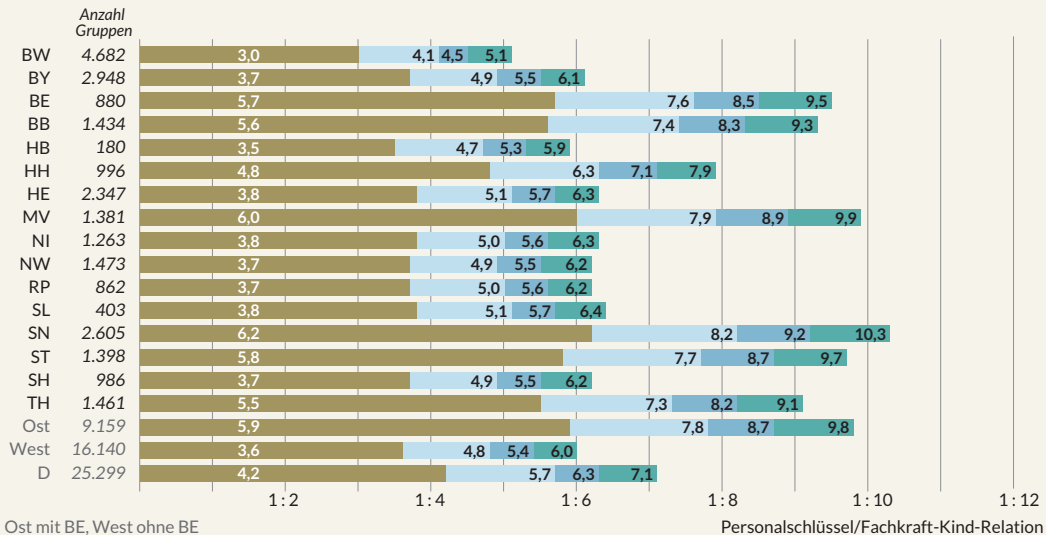
12,7 | 11,6
Ost

Personalschlüssel (Median, ohne Leitung) 1: ... am 01.03.2013 | 01.03.2018

* Für 2013 konnte der Personalschlüssel für BE noch nicht berechnet werden.

Quelle: Ländermonitor Frühkindliche Bildungssysteme 2019, www.laendermonitor.de

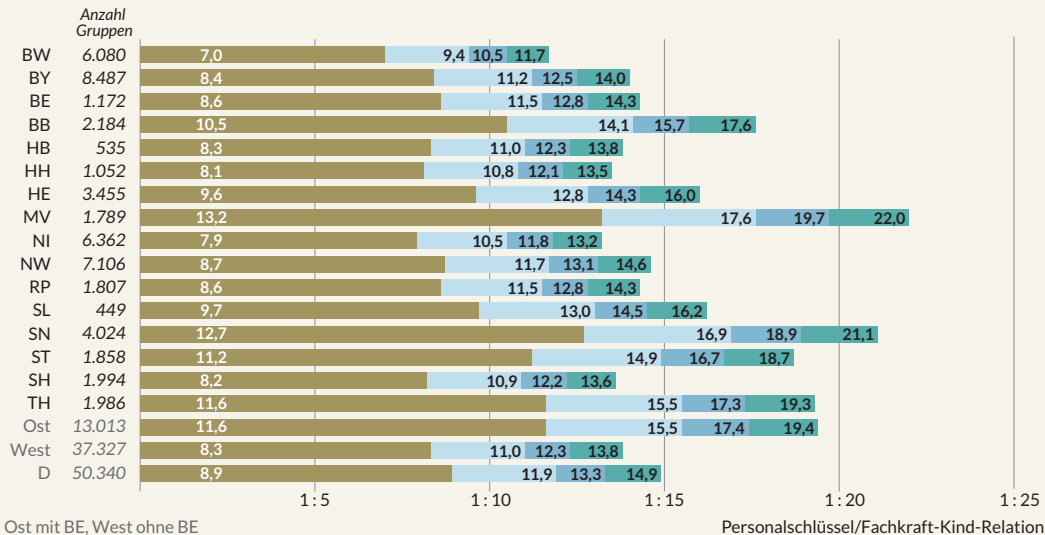
Personalausstattung in Krippengruppen, Ist-Stand/Szenarien, 01.03.2018



■ Personalschlüssel (Median; ohne Leitung; berechnet auf Basis der amtlichen Kinder- und Jugendhilfestatistik; 01.03.2018)

Fachkraft-Kind-Relation (Szenarien): Berechnet mit einem Arbeitszeitanteil für die unmittelbare pädagogische Arbeit von 75% (hellblau), 67% (mittelblau) oder 60% (dunkelgrün). Das entspricht einer Fachkraft-Kind-Relation von 1 : 4,0, 1 : 4,5 oder 1 : 5,0 bei einem Personalschlüssel von 1 : 3,0 (Empfehlung der Bertelsmann Stiftung) für Krippengruppen.

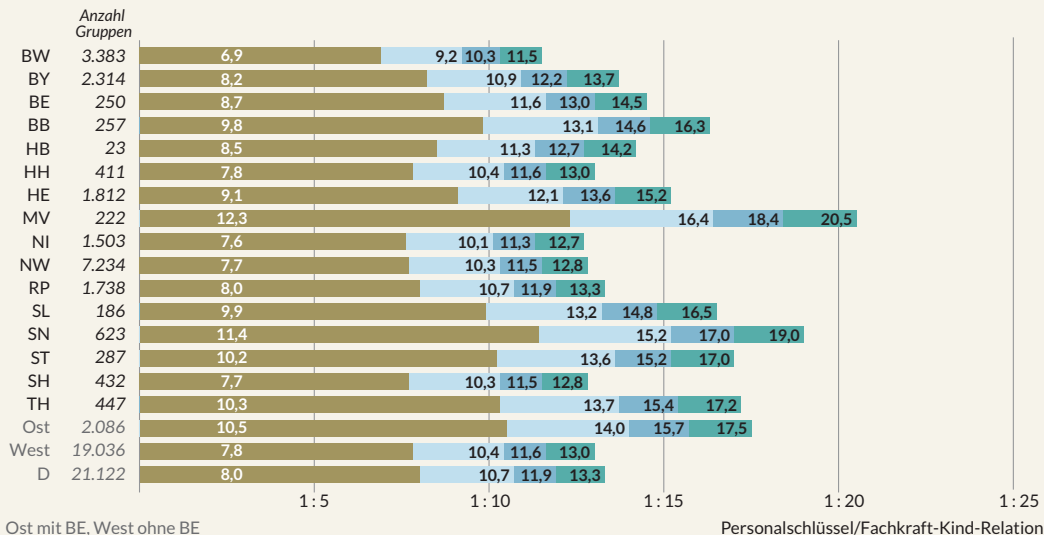
Personalausstattung in Kindergartengruppen, Ist-Stand/Szenarien, 01.03.2018



■ Personalschlüssel (Median; ohne Leitung; berechnet auf Basis der amtlichen Kinder- und Jugendhilfestatistik; 01.03.2018)

Fachkraft-Kind-Relation (Szenarien): Berechnet mit einem Arbeitszeitanteil für die unmittelbare pädagogische Arbeit von 75%, 67% oder 60%. Das entspricht einer Fachkraft-Kind-Relation von 1 : 10,0, 1 : 11,2 oder 1 : 12,5 bei einem Personalschlüssel von 1 : 7,5 (Empfehlung der Bertelsmann Stiftung) für Kindergartengruppen.

Personalausstattung in Kindergartengruppen ab 2 J., Ist-Stand/Szenarien, 01.03.2018



■ Personalschlüssel (Median; ohne Leitung; berechnet auf Basis der amtlichen Kinder- und Jugendhilfestatistik; 01.03.2018)

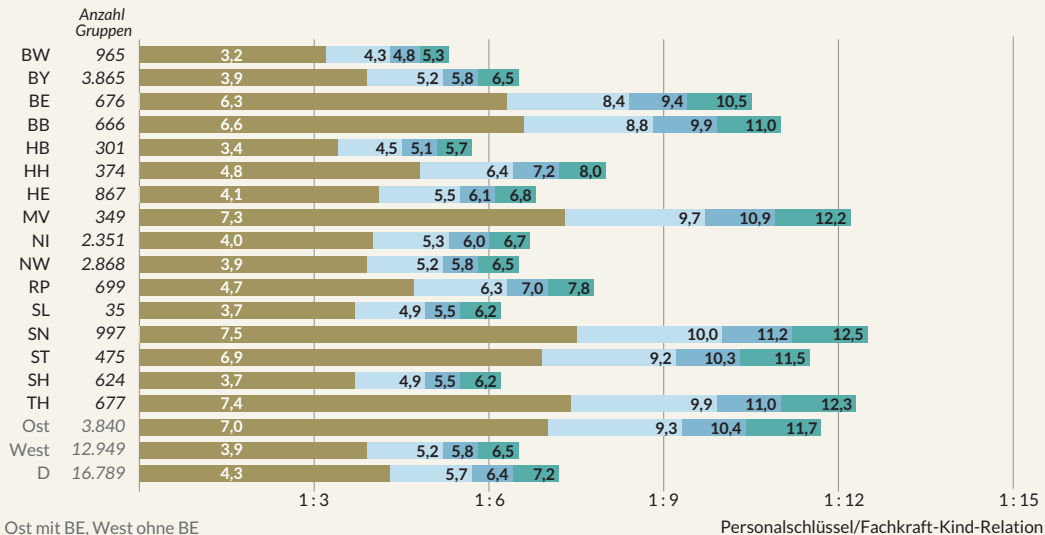
Fachkraft-Kind-Relation (Szenarien): Berechnet mit einem Arbeitszeitanteil für die unmittelbare pädagogische Arbeit von

■ 75% ■ 67% ■ 60%

Das entspricht einer Fachkraft-Kind-Relation von 1 : 6,5, 1 : 7,3 oder 1 : 8,2 bei einem Personalschlüssel von 1 : 4,9 (Empfehlung H.-S. & B. 2016) für Kindergartengruppen ab 2 Jahren.

Haug-Schnabel, G., Bensel, J. (2016, 12. überarb. Aufl.) Kinder unter 3 – Bildung, Erziehung und Betreuung von Kleinstkindern. Kindergarten heute – wissen kompakt. Herder, Freiburg.

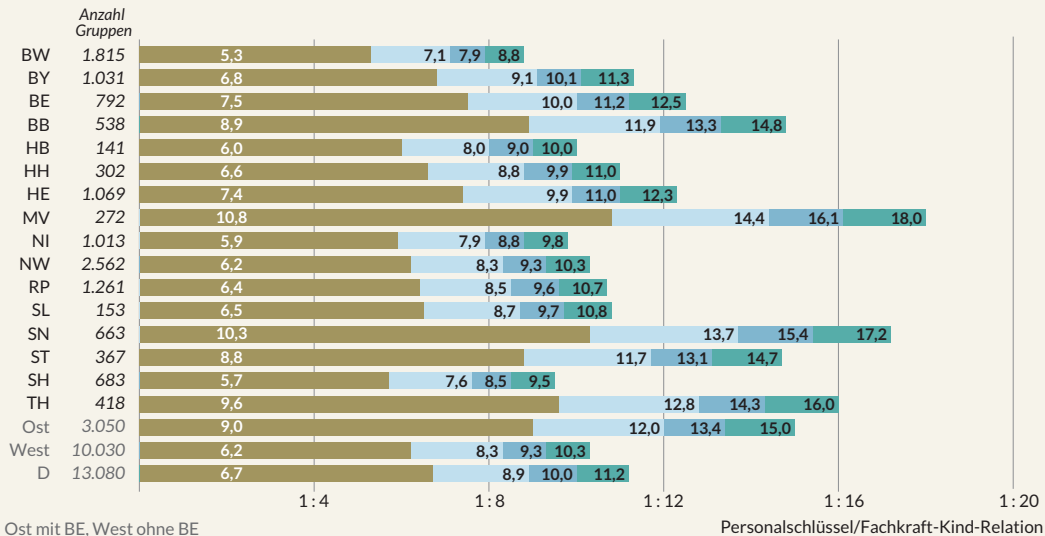
Personalausstattung in Krippengruppen unter 4 J., Ist-Stand/Szenarien, 01.03.2018



■ Personalschlüssel (Median; ohne Leitung; berechnet auf Basis der amtlichen Kinder- und Jugendhilfestatistik; 01.03.2018)

Fachkraft-Kind-Relation (Szenarien): Berechnet mit einem Arbeitszeitanteil für die unmittelbare pädagogische Arbeit von 75% (hellblau), 67% (mittelblau) oder 60% (dunkelgrün). Das entspricht einer Fachkraft-Kind-Relation von 1 : 4,0, 1 : 4,5 oder 1 : 5,0 bei einem Personalschlüssel von 1 : 3,0 (Empfehlung der Bertelsmann Stiftung) für Krippengruppen < 4 Jahren.

Personalausstattung in altersübergreifenden Gruppen ab 0 J., Ist-Stand/Szenario, 01.03.2018



■ Personalschlüssel (Median; ohne Leitung; berechnet auf Basis der amtlichen Kinder- und Jugendhilfestatistik; 01.03.2018)

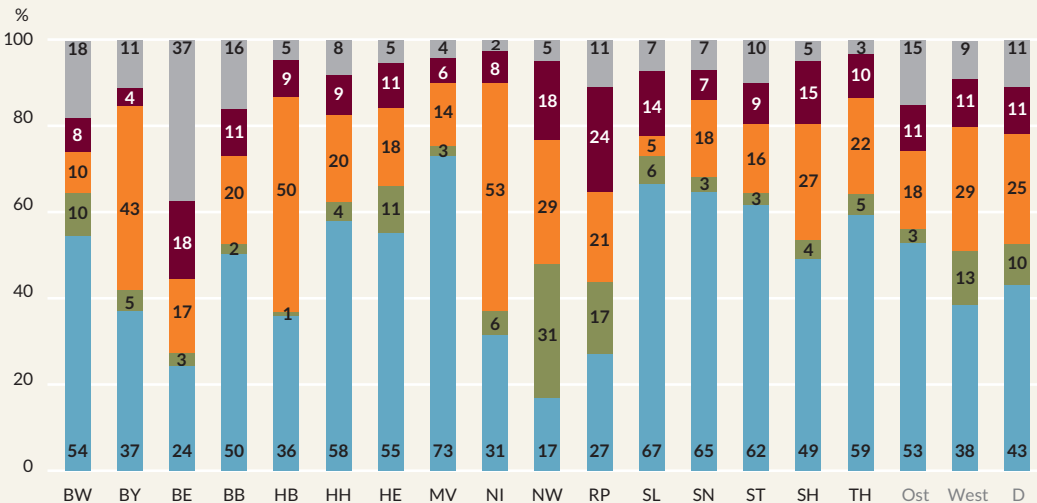
Fachkraft-Kind-Relation (Szenarien): Berechnet mit einem Arbeitszeitanteil für die unmittelbare pädagogische Arbeit von

■ 75% ■ 67% ■ 60%

Das entspricht einer Fachkraft-Kind-Relation von 1 : 5,0, 1 : 5,6 oder 1 : 6,25 bei einem Personalschlüssel von 1 : 3,75 (Empfehlung H.-S. & B. 2016) für altersgemischte Gruppen.

Haug-Schnabel, G., Bensel, J. (2016, 12. überarb. Aufl.) Kinder unter 3 – Bildung, Erziehung und Betreuung von Kleinstkindern. Kindergarten heute – wissen kompakt. Herder, Freiburg.

Kinder unter 3 Jahren nach besuchten Gruppentypen, 01.03.2018



Gruppentyp

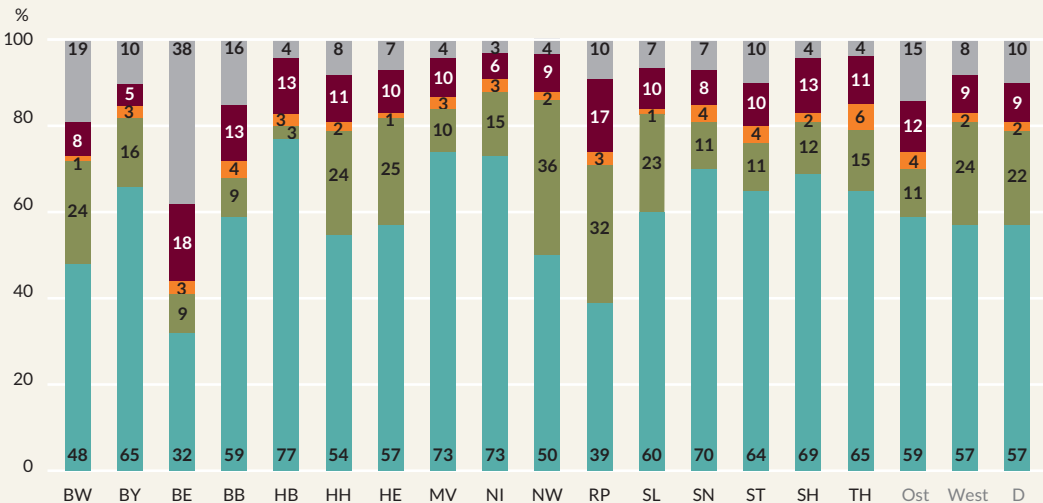
■ Krippe
 ■ Kindergarten ab 2 Jahren
 ■ Krippe < 4 Jahren
 ■ Altersübergreifend ab 0 Jahre
 ■ Ohne feste Gruppenstruktur

Ostdeutschland mit BE, Westdeutschland ohne BE

Quelle: Ländermonitor Frühkindliche Bildungssysteme 2019, www.laendermonitor.de

| BertelsmannStiftung

Kinder ab 3 Jahren nach besuchten Gruppentypen, 01.03.2018



Gruppentyp

■ Kindergarten
 ■ Kindergarten ab 2 Jahren
 ■ Krippe < 4 Jahren
 ■ Altersübergreifend ab 0 Jahre
 ■ Ohne feste Gruppenstruktur

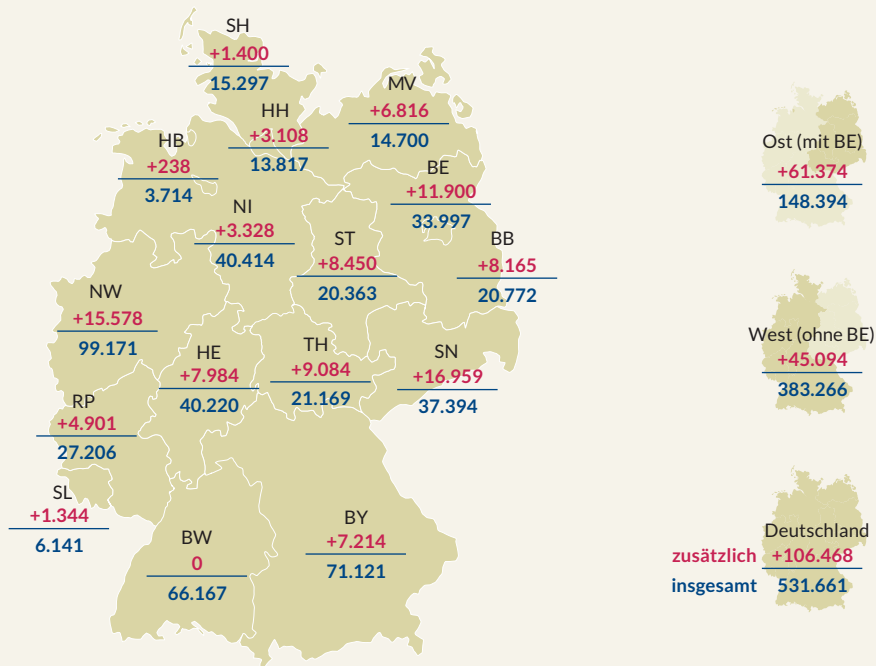
Ostdeutschland mit BE, Westdeutschland ohne BE

Quelle: Ländermonitor Frühkindliche Bildungssysteme 2019, www.laendermonitor.de

| BertelsmannStiftung

Qualitätsausbau in KiTas: Zusätzlicher Personalbedarf und Personalbedarf insgesamt, 2018

Zusätzlich entstehender Personalbedarf zur Umsetzung der Personalschlüsselempfehlungen der Bertelsmann Stiftung sowie Personalbedarf insgesamt (rechnerische Vollzeitstellen, gerundet)




Abweichungen von Gesamtsummen sind rundungsbedingt.

Quelle: Ländermonitor Frühkindliche Bildungssysteme 2019, www.laendermonitor.de

Personalschlüssel-Empfehlung der Bertelsmann Stiftung

25 % der Arbeitszeit einer Fachkraft sind für die **mittelbare pädagogische Arbeit** wie Teamgespräche, Dokumentation, Elterngespräche zu veranschlagen.



75 % der Arbeitszeit einer Fachkraft sind für die **unmittelbare pädagogische Arbeit** mit den Kindern vorzusehen.

Daraus ergibt sich die Personalschlüssel-Empfehlung der Bertelsmann Stiftung

Krippengruppen

Um eine Fachkraft-Kind-Relation von 1:4 zu erreichen, benötigt man einen Personalschlüssel von

1:3

Für Ausfallzeiten wie Urlaub, Fortbildung und Krankheit muss eine **geregelt Finanzierung für Vertretungspersonal** gesichert sein.

Kindergartengruppen

Um eine Fachkraft-Kind-Relation von 1:10 zu erreichen, benötigt man einen Personalschlüssel von

1:7,5

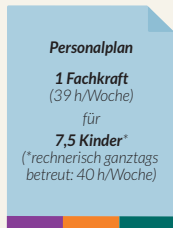
Unterscheidung Personalschlüssel und Fachkraft-Kind-Relation

Die **gesamte Arbeitszeit** einer pädagogischen Fachkraft setzt sich aus **unmittelbarer** pädagogischer Arbeitszeit (direkte Kontaktzeit mit Kindern), **mittelbarer** pädagogischer Arbeitszeit (Teamgespräche, Dokumentation, Elterngespräche, etc.) sowie **Ausfallzeiten** (Urlaub, Fortbildung und Krankheit) zusammen.

Personalschlüssel ...

... ist ein rechnerischer Wert, der im KiTa-Alltag nicht beobachtet werden kann.

Er enthält die **gesamte Arbeitszeit** einer Fachkraft.



Fachkraft-Kind-Relation ...



... beschreibt annähernd die reale Betreuungssituation.

Sie berücksichtigt nur die **unmittelbare** pädagogische Arbeitszeit.

Szenario: 67 % der Arbeitszeit einer Fachkraft stehen für die unmittelbare pädagogische Arbeit mit Kindern zur Verfügung. 33 % der Arbeitszeit sind für die mittelbare pädagogische Arbeit und Ausfallzeiten eingeplant. Das heisst:

Ein Personalschlüssel von
1:7,5

entspricht einer Fachkraft-Kind-Relation von
1:11,2