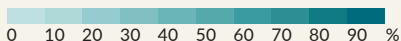
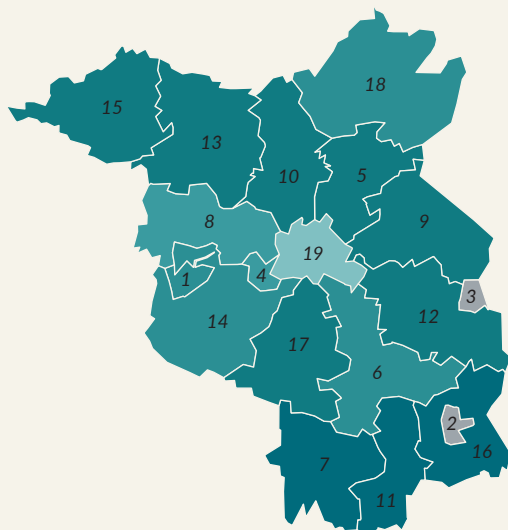


# KiTas (ohne Horte) mit hoher Fachkraft-Quote\* in den Kreisen bzw. kreisfreien Städten in Brandenburg und Berlin, 01.03.2024

(Anteil in %)



1	Brandenburg a.d. Havel	77,6
2	Cottbus	-
3	Frankfurt (Oder)	-
4	Potsdam	65,2
5	Barnim	81,9
6	Dahme-Spreewald	76,4
7	Elbe-Elster	92,6
8	Havelland	61,1
9	Märkisch-Oderland	82,4
10	Oberhavel	84,4
11	Oberspreewald-Lausitz	93,2
12	Oder-Spree	86,6
13	Ostprignitz-Ruppin	86,3
14	Potsdam-Mittelmark	75,7
15	Prignitz	83,1
16	Spree-Neiße	91,1
17	Teltow-Fläming	87,5
18	Uckermark	79,0
19	Berlin	35,0


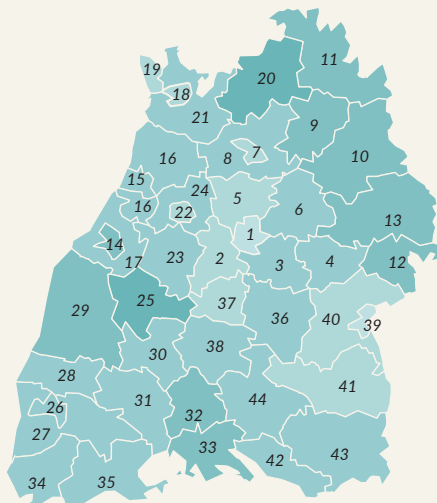
- ■ Wert unterliegt nach Angabe des Statistischen Bundesamtes der Geheimhaltung

\* mind. 82,5 % und mehr der päd. Tätigen in KiTas (ohne Horte) haben mind. einen fachlich einschlägigen Fachschulabschluss

Quelle: FDZ der Statistischen Ämter des Bundes und der Länder, Kinder und tätige Personen in Tageseinrichtungen und in öffentlich geförderter Kindertagespflege, 2024; berechnet von der Bertelsmann Stiftung, 2025. [www.laendermonitor.de](http://www.laendermonitor.de)

# KiTas (ohne Horte) mit hoher Fachkraft-Quote\* in den Kreisen bzw. kreisfreien Städten in Baden-Württemberg, 01.03.2024

(Anteil in %)



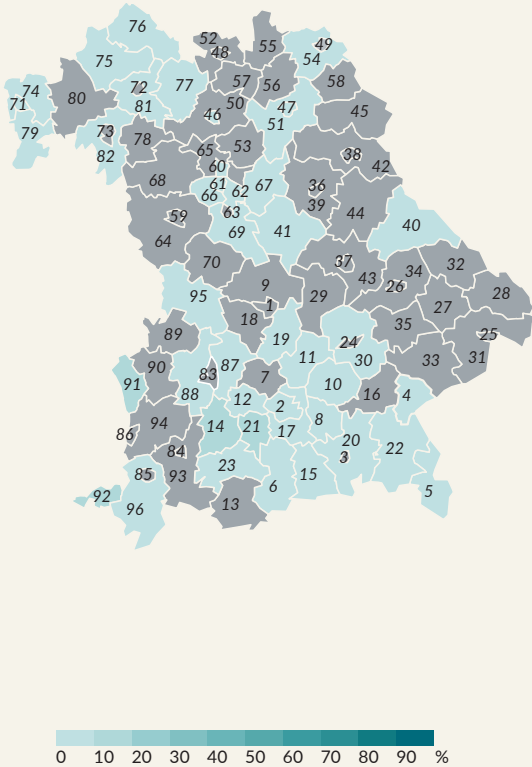
1	Stuttgart	<b>9,4</b>	23	Calw	<b>27,9</b>
2	Böblingen	<b>11,5</b>	24	Enzkreis	<b>26,9</b>
3	Esslingen	<b>21,3</b>	25	Freudenstadt	<b>40,4</b>
4	Göppingen	<b>27,3</b>	26	Freiburg im Breisgau	<b>26,1</b>
5	Ludwigsburg	<b>16,1</b>	27	Breisgau-Hochschwarzwald	<b>24,2</b>
6	Rems-Murr	<b>20,3</b>	28	Emmendingen	<b>26,2</b>
7	Heilbronn, Stadt	<b>18,2</b>	29	Ortenaukreis	<b>30,6</b>
8	Heilbronn	<b>23,3</b>	30	Rottweil	<b>27,1</b>
9	Hohenlohekreis	<b>38,7</b>	31	Schwarzwald-Baar-Kreis	<b>23,6</b>
10	Schwäbisch Hall	<b>33,7</b>	32	Tuttlingen	<b>30,8</b>
11	Main-Tauber-Kreis	<b>35,2</b>	33	Konstanz	<b>34,4</b>
12	Heidenheim	<b>33,6</b>	34	Lörrach	<b>20,7</b>
13	Ostalbkreis	<b>36,6</b>	35	Waldshut	<b>21,3</b>
14	Baden-Baden	<b>31,4</b>	36	Reutlingen	<b>24,4</b>
15	Karlsruhe, Stadt	<b>25,7</b>	37	Tübingen	<b>19,0</b>
16	Karlsruhe	<b>25,5</b>	38	Zollernalbkreis	<b>26,3</b>
17	Rastatt	<b>22,1</b>	39	Ulm	<b>3,7</b>
18	Heidelberg	<b>13,5</b>	40	Alb-Donau-Kreis	<b>15,9</b>
19	Mannheim	<b>16,9</b>	41	Biberach	<b>19,5</b>
20	Neckar-Odenwald-Kreis	<b>44,1</b>	42	Bodenseekreis	<b>25,5</b>
21	Rhein-Neckar-Kreis	<b>20,0</b>	43	Ravensburg	<b>23,3</b>
22	Pforzheim	<b>13,4</b>	44	Sigmaringen	<b>28,8</b>

\* mind. 82,5 % und mehr der päd. Tätigen in KiTas (ohne Horte) haben mind. einen fachlich einschlägigen Fachschulabschluss

Quelle: FDZ der Statistischen Ämter des Bundes und der Länder, Kinder und tätige Personen in Tageseinrichtungen und in öffentlich geförderter Kindertagespflege, 2024; berechnet von der Bertelsmann Stiftung, 2025. [www.laendermonitor.de](http://www.laendermonitor.de)

# KiTas (ohne Horte) mit hoher Fachkraft-Quote\* in den Kreisen bzw. kreisfreien Städten in Bayern, 01.03.2024

(Anteil in %)



- Wert unterliegt nach Angabe des Statistischen Bundesamtes der Geheimhaltung

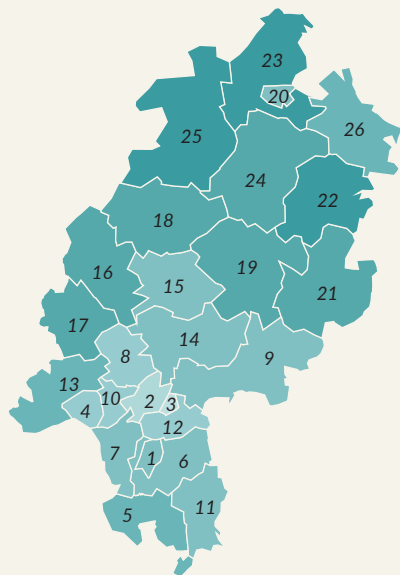
\* mind. 82,5% und mehr der päd. Tätigen in KiTas (ohne Horte) haben mind. einen fachlich einschlägigen Fachschulabschluss

Quelle: FDZ der Statistischen Ämter des Bundes und der Länder, Kinder und tätige Personen in Tageseinrichtungen und in öffentlich geförderter Kindertagespflege, 2024; berechnet von der Bertelsmann Stiftung, 2025. [www.laendermonitor.de](http://www.laendermonitor.de)

1	Ingolstadt	-	49	Hof, Stadt	-
2	München, Stadt	3,7	50	Bamberg	-
3	Rosenheim, Stadt	-	51	Bayreuth	3,8
4	Altötting	4,6	52	Coburg	-
5	Berchtesgadener Land	8,2	53	Forchheim	-
6	Bad Tölz-Wolfratshausen	3,4	54	Hof	5,2
7	Dachau	-	55	Kronach	-
8	Ebersberg	3,5	56	Kulmbach	-
9	Eichstätt	-	57	Lichtenfels	-
10	Erding	4,2	58	Wunsiedel i. Fichtelgebirge	-
11	Freising	3,5	59	Ansbach, Stadt	-
12	Fürstenfeldbruck	3,7	60	Erlangen, Stadt	7,1
13	Garmisch-Partenkirchen	-	61	Fürth, Stadt	3,0
14	Landsberg am Lech	10,7	62	Nürnberg	4,3
15	Miesbach	4,8	63	Schwabach	-
16	Mühldorf a. Inn	-	64	Ansbach	-
17	München	4,0	65	Erlangen-Höchstadt	-
18	Neuburg-Schrobenhausen	-	66	Fürth	3,5
19	Praffenhofen a. d. Ilm	3,6	67	Nürnberger Land	4,4
20	Rosenheim	3,0	68	Neust. a. d. Aisch-Bad Windsheim	-
21	Starnberg	10,0	69	Roth	5,4
22	Traunstein	3,2	70	Weißenburg-Gunzenhausen	-
23	Weilheim-Schongau	4,8	71	Aschaffenburg, Stadt	6,8
24	Landshut, Stadt	-	72	Schweinfurt, Stadt	-
25	Passau, Stadt	-	73	Würzburg, Stadt	-
26	Straubing, Stadt	-	74	Aschaffenburg	3,6
27	Deggendorf	-	75	Bad Kissingen	4,1
28	Freyung-Grafenau	-	76	Rhön-Grabfeld	4,1
29	Kelheim	-	77	Haßberge	7,4
30	Landshut	6,6	78	Kitzingen	-
31	Passau	2,8	79	Miltenberg	4,1
32	Regen	-	80	Main-Spessart	-
33	Rottal-Inn	-	81	Schweinfurt	4,4
34	Straubing-Bogen	-	82	Würzburg	3,2
35	Dingolfing-Landau	-	83	Augsburg, Stadt	-
36	Amberg, Stadt	-	84	Kaufbeuren, Stadt	-
37	Regensburg, Stadt	-	85	Kempten (Allgäu), Stadt	-
38	Weiden i. d. OPf.	-	86	Memmingen, Stadt	-
39	Amberg-Sulzbach	-	87	Aichach-Friedberg	5,0
40	Cham	4,2	88	Augsburg	2,3
41	Neumarkt i. d. OPf.	5,7	89	Dillingen a. d. Donau	-
42	Neustadt a. d. Waldnaab	-	90	Günzburg	-
43	Regensburg	-	91	Neu-Ulm	10,1
44	Schwandorf	-	92	Lindau (Bodensee)	12,1
45	Tirschenreuth	-	93	Ostallgäu	-
46	Bamberg, Stadt	6,1	94	Unterallgäu	-
47	Bayreuth, Stadt	7,3	95	Donau-Ries	8,9
48	Coburg, Stadt	-	96	Oberallgäu	5,2

# KiTas (ohne Horte) mit hoher Fachkraft-Quote\* in den Kreisen bzw. kreisfreien Städten in Hessen, 01.03.2024

(Anteil in %)



1	Darmstadt	<b>32,6</b>	14	Wetteraukreis	<b>32,3</b>
2	Frankfurt am Main	<b>15,1</b>	15	Gießen	<b>34,0</b>
3	Offenbach am Main	<b>9,1</b>	16	Lahn-Dill-Kreis	<b>54,4</b>
4	Wiesbaden	<b>25,5</b>	17	Limburg-Weilburg	<b>57,9</b>
5	Bergstraße	<b>45,1</b>	18	Marburg-Biedenkopf	<b>54,5</b>
6	Darmstadt-Dieburg	<b>33,5</b>	19	Vogelsbergkreis	<b>55,7</b>
7	Groß-Gerau	<b>34,7</b>	20	Kassel, Stadt	<b>31,0</b>
8	Hochtaunuskreis	<b>21,8</b>	21	Fulda	<b>54,6</b>
9	Main-Kinzig-Kreis	<b>32,2</b>	22	Hersfeld-Rotenburg	<b>66,2</b>
10	Main-Taunus-Kreis	<b>22,9</b>	23	Kassel	<b>61,6</b>
11	Odenwaldkreis	<b>32,3</b>	24	Schwalm-Eder-Kreis	<b>56,8</b>
12	Offenbach	<b>21,8</b>	25	Waldeck-Frankenberg	<b>63,0</b>
13	Rheingau-Taunus-Kreis	<b>42,6</b>	26	Werra-Meißner-Kreis	<b>47,0</b>

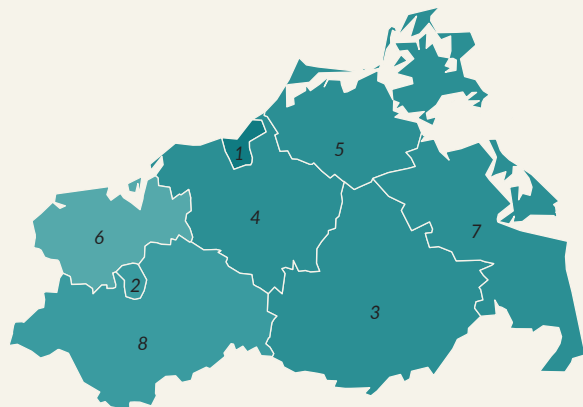


\* mind. 82,5 % und mehr der päd. Tätigen in KiTas (ohne Horte) haben mind. einen fachlich einschlägigen Fachschulabschluss


Quelle: FDZ der Statistischen Ämter des Bundes und der Länder, Kinder und tätige Personen in Tageseinrichtungen und in öffentlich geförderter Kindertagespflege, 2024; berechnet von der Bertelsmann Stiftung, 2025. [www.laendermonitor.de](http://www.laendermonitor.de)

# KiTas (ohne Horte) mit hoher Fachkraft-Quote\* in den Kreisen bzw. kreisfreien Städten in Mecklenburg-Vorpommern, 01.03.2024

(Anteil in %)



1	Rostock, Stadt	82,9
2	Schwerin	65,1
3	Mecklenburgische Seenplatte	71,5
4	Rostock	71,4
5	Vorpommern-Rügen	71,1
6	Nordwestmecklenburg	57,0
7	Vorpommern-Greifswald	78,1
8	Ludwigslust-Parchim	64,5




\* mind. 82,5 % und mehr der päd. Tätigen in KiTas (ohne Horte) haben mind. einen fachlich einschlägigen Fachschulabschluss

Quelle: FDZ der Statistischen Ämter des Bundes und der Länder, Kinder und tätige Personen in Tageseinrichtungen und in öffentlich geförderter Kindertagespflege, 2024; berechnet von der Bertelsmann Stiftung, 2025. [www.laendermonitor.de](http://www.laendermonitor.de)

# KiTaS (ohne Horte) mit hoher Fachkraft-Quote\* in den Kreisen bzw. kreisfreien Städten in Niedersachsen und Bremen, 01.03.2024

(Anteil in %)



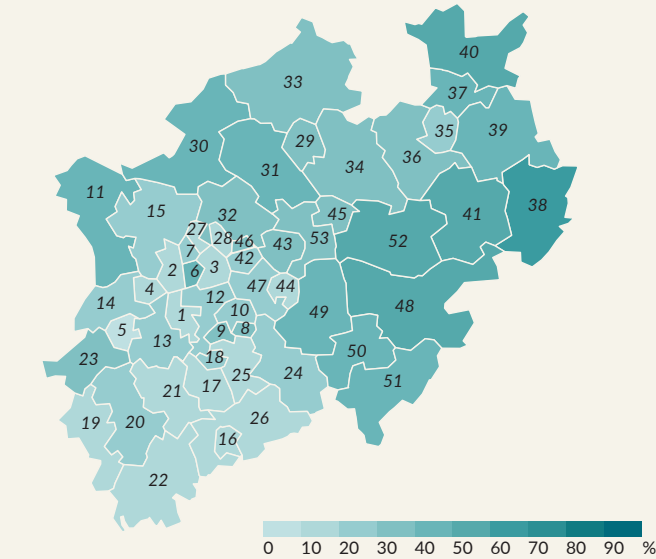
- ■ Wert unterliegt nach Angabe des Statistischen Bundesamtes der Geheimhaltung

\* mind. 82,5 % und mehr der päd. Tätigen in KiTas (ohne Horte) haben mind. einen fachlich einschlägigen Fachschulabschluss

Quelle: FDZ der Statistischen Ämter des Bundes und der Länder, Kinder und tätige Personen in Tageseinrichtungen und in öffentlich geförderter Kindertagespflege, 2024; berechnet von der Bertelsmann Stiftung, 2025. [www.laendermonitor.de](http://www.laendermonitor.de)

# KiTaS (ohne Horte) mit hoher Fachkraft-Quote\* in den Kreisen bzw. kreisfreien Städten in Nordrhein-Westfalen, 01.03.2024

(Anteil in %)



1	Düsseldorf	14,0
2	Duisburg	19,2
3	Essen	13,0
4	Krefeld	16,2
5	Mönchengladbach	9,0
6	Mülheim an der Ruhr	43,9
7	Oberhausen	25,3
8	Remscheid	34,4

9	Solingen	32,3
10	Wuppertal	24,4
11	Kleve	44,4
12	Mettmann	29,6
13	Rhein-Kreis Neuss	21,4
14	Viersen	29,6
15	Wesel	26,2
16	Bonn	15,8

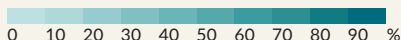
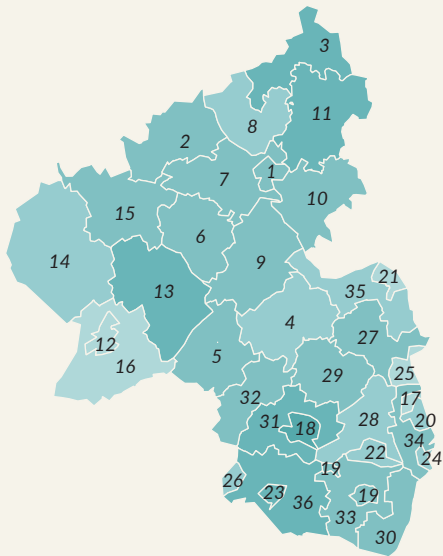
17	Köln	13,1
18	Leverkusen	20,2
19	Aachen, Städteregion	14,3
20	Düren	20,8
21	Rhein-Erft-Kreis	16,3
22	Euskirchen	19,0
23	Heinsberg	34,0
24	Oberbergischer Kreis	28,1
25	Rheinisch-Bergischer Kreis	19,9
26	Rhein-Sieg-Kreis	16,8
27	Bottrop	19,4
28	Gelsenkirchen	16,8
29	Münster	35,6
30	Borken	49,2
31	Coesfeld	49,7
32	Recklinghausen	36,8
33	Steinfurt	34,5
34	Warendorf	39,1
35	Bielefeld	29,4
36	Gütersloh	34,2
37	Herford	43,6
38	Höxter	62,0
39	Lippe	42,1
40	Minden-Lübbecke	54,3
41	Paderborn	58,0
42	Bochum	20,5
43	Dortmund	32,3
44	Hagen	16,0
45	Hamm	38,7
46	Herne	33,8
47	Ennepe-Ruhr-Kreis	28,1
48	Hochsauerlandkreis	53,8
49	Märkischer Kreis	40,4
50	Olpe	44,6
51	Siegen-Wittgenstein	44,4
52	Soest	50,5
53	Unna	37,2

\* mind. 82,5 % und mehr der päd. Tätigen in KiTaS (ohne Horte) haben mind. einen fachlich einschlägigen Fachschulabschluss

Quelle: FDZ der Statistischen Ämter des Bundes und der Länder, Kinder und tätige Personen in Tageseinrichtungen und in öffentlich geförderter Kindertagespflege, 2024; berechnet von der Bertelsmann Stiftung, 2025. [www.laendermonitor.de](http://www.laendermonitor.de)

# KiTas (ohne Horte) mit hoher Fachkraft-Quote\* in den Kreisen bzw. kreisfreien Städten in Rheinland-Pfalz, 01.03.2024

(Anteil in %)



1 Koblenz	<b>30,6</b>	19 Landau in der Pfalz	<b>35,5</b>
2 Ahrweiler	<b>36,8</b>	20 Ludwigshafen am Rhein	<b>27,0</b>
3 Altenkirchen	<b>47,6</b>	21 Mainz	<b>19,8</b>
4 Bad Kreuznach	<b>25,2</b>	22 Neustadt a. d. Weinstraße	<b>26,5</b>
5 Birkenfeld	<b>31,3</b>	23 Pirmasens	<b>44,0</b>
6 Cochem-Zell	<b>34,1</b>	24 Speyer	<b>25,0</b>
7 Mayen-Koblenz	<b>38,6</b>	25 Worms	<b>15,7</b>
8 Neuwied	<b>21,9</b>	26 Zweibrücken	<b>27,3</b>
9 Rhein-Hunsrück-Kreis	<b>31,4</b>	27 Alzey-Worms	<b>30,4</b>
10 Rhein-Lahn-Kreis	<b>31,1</b>	28 Bad Dürkheim	<b>25,9</b>
11 Westerwaldkreis	<b>44,5</b>	29 Donnersbergkreis	<b>31,7</b>
12 Trier, Stadt	<b>19,7</b>	30 Germersheim	<b>34,6</b>
13 Bernkastel-Wittlich	<b>44,2</b>	31 Kaiserslautern	<b>45,1</b>
14 Eifelkreis Bitburg-Prüm	<b>26,5</b>	32 Kusel	<b>32,7</b>
15 Vulkaneifel	<b>37,9</b>	33 Südliche Weinstraße	<b>35,1</b>
16 Trier-Saarburg	<b>12,5</b>	34 Rhein-Pfalz-Kreis	<b>35,7</b>
17 Frankenthal (Pfalz)	<b>14,8</b>	35 Mainz-Bingen	<b>21,5</b>
18 Kaiserslautern, Stadt	<b>55,2</b>	36 Südwestpfalz	<b>47,9</b>


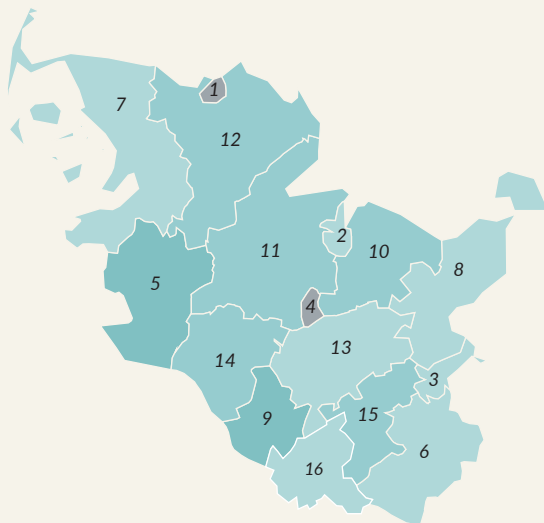
\* mind. 82,5% und mehr der päd. Tätigen in KiTas (ohne Horte) haben mind. einen fachlich einschlägigen Fachschulabschluss

Quelle: FDZ der Statistischen Ämter des Bundes und der Länder, Kinder und tätige Personen in Tageseinrichtungen und in öffentlich geförderter Kindertagespflege, 2024; berechnet von der Bertelsmann Stiftung, 2025. [www.laendermonitor.de](http://www.laendermonitor.de)



# KiTas (ohne Horte) mit hoher Fachkraft-Quote\* in den Kreisen bzw. kreisfreien Städten in Schleswig-Holstein und Hamburg, 01.03.2024

(Anteil in %)



1	Flensburg	-
2	Kiel	10,8
3	Lübeck	15,3
4	Neumünster	-
5	Dithmarschen	31,3
6	Herzogtum Lauenburg	19,3
7	Nordfriesland	18,1
8	Ostholstein	18,4
9	Pinneberg	30,2
10	Plön	21,5
11	Rendsburg-Eckernförde	22,7
12	Schleswig-Flensburg	25,5
13	Segeberg	10,4
14	Steinburg	21,8
15	Stormarn	25,2
16	Hamburg, Freie und Hansestadt	14,0

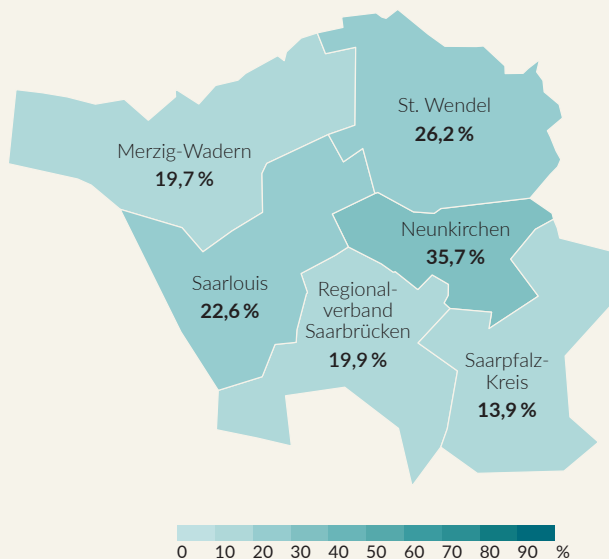
- ■ Wert unterliegt nach Angabe des Statistischen Bundesamtes der Geheimhaltung

\* mind. 82,5% und mehr der päd. Tätigen in KiTas (ohne Horte) haben mind. einen fachlich einschlägigen Fachschulabschluss

Quelle: FDZ der Statistischen Ämter des Bundes und der Länder, Kinder und tätige Personen in Tageseinrichtungen und in öffentlich geförderter Kindertagespflege, 2024; berechnet von der Bertelsmann Stiftung, 2025. [www.laendermonitor.de](http://www.laendermonitor.de)

# KiTas (ohne Horte) mit hoher Fachkraft-Quote\* in den Kreisen bzw. kreisfreien Städten im Saarland, 01.03.2024

(Anteil in %)

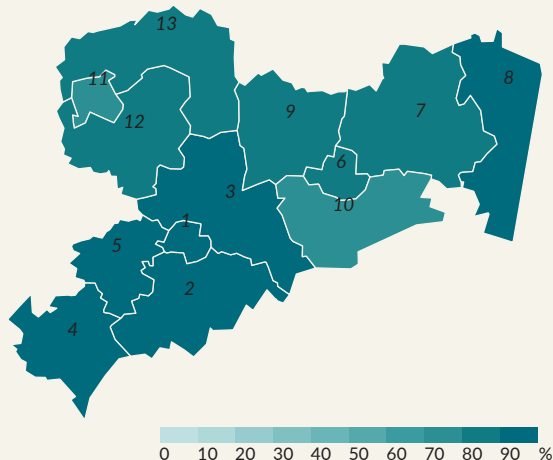


\* mind. 82,5 % und mehr der päd. Tätigen in KiTas (ohne Horte) haben mind. einen fachlich einschlägigen Fachschulabschluss

Quelle: FDZ der Statistischen Ämter des Bundes und der Länder, Kinder und tätige Personen in Tageseinrichtungen und in öffentlich geförderter Kindertagespflege, 2024; berechnet von der Bertelsmann Stiftung, 2025. [www.laendermonitor.de](http://www.laendermonitor.de)

# KiTas (ohne Horte) mit hoher Fachkraft-Quote\* in den Kreisen bzw. kreisfreien Städten in Sachsen, 01.03.2024

(Anteil in %)



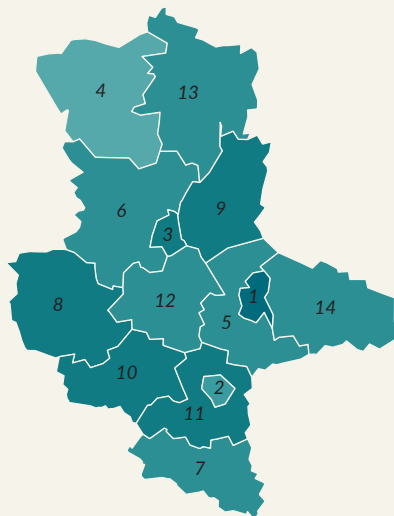
1	Chemnitz	93,3
2	Erzgebirgskreis	91,2
3	Mittelsachsen	91,8
4	Vogtlandkreis	92,6
5	Zwickau	92,2
6	Dresden	83,4
7	Bautzen	88,6
8	Görlitz	90,5
9	Meißen	87,2
10	Sächsische Schweiz-Osterzgebirge	79,4
11	Leipzig, Stadt	73,7
12	Leipzig	80,8
13	Nordsachsen	83,8

\* mind. 82,5% und mehr der päd. Tätigen in KiTas (ohne Horte) haben mind. einen fachlich einschlägigen Fachschulabschluss

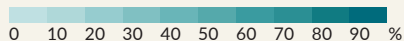
Quelle: FDZ der Statistischen Ämter des Bundes und der Länder, Kinder und tätige Personen in Tageseinrichtungen und in öffentlich geförderter Kindertagespflege, 2024; berechnet von der Bertelsmann Stiftung, 2025. [www.laendermonitor.de](http://www.laendermonitor.de)

# KiTas (ohne Horte) mit hoher Fachkraft-Quote\* in den Kreisen bzw. kreisfreien Städten in Sachsen-Anhalt, 01.03.2024

(Anteil in %)



1	Dessau-Roßlau	90,3
2	Halle (Saale)	61,9
3	Magdeburg	80,0
4	Altmarkkreis Salzwedel	55,6
5	Anhalt-Bitterfeld	76,9
6	Börde	77,5
7	Burgenlandkreis	74,0
8	Harz	82,4
9	Jerichower Land	89,4
10	Mansfeld-Südharz	81,3
11	Saalekreis	80,3
12	Salzlandkreis	71,8
13	Stendal	79,3
14	Wittenberg	79,6


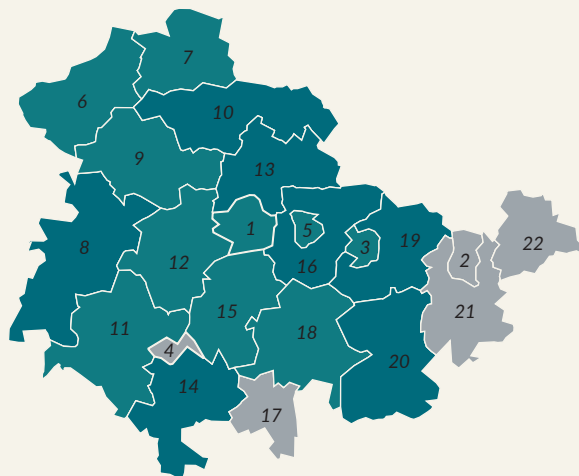


\* mind. 82,5% und mehr der päd. Tätigen in KiTas (ohne Horte) haben mind. einen fachlich einschlägigen Fachschulabschluss

Quelle: FDZ der Statistischen Ämter des Bundes und der Länder, Kinder und tätige Personen in Tageseinrichtungen und in öffentlich geförderter Kindertagespflege, 2024; berechnet von der Bertelsmann Stiftung, 2025. [www.laendermonitor.de](http://www.laendermonitor.de)

# KiTas (ohne Horte) mit hoher Fachkraft-Quote\* in den Kreisen bzw. kreisfreien Städten in Thüringen, 01.03.2024

(Anteil in %)



■ Wert unterliegt nach Angabe des Statistischen Bundesamtes der Geheimhaltung

\* mind. 82,5% und mehr der päd. Tätigen in KiTas (ohne Horte) haben mind. einen fachlich einschlägigen Fachschulabschluss

Quelle: FDZ der Statistischen Ämter des Bundes und der Länder, Kinder und tätige Personen in Tageseinrichtungen und in öffentlich geförderter Kindertagespflege, 2024; berechnet von der Bertelsmann Stiftung, 2025.  
www.laendermonitor.de

1	Erfurt	84,3
2	Gera	-
3	Jena	87,7
4	Suhl	-
5	Weimar	87,2
6	Eichsfeld	88,8
7	Nordhausen	86,0
8	Wartburgkreis	92,5
9	Unstrut-Hainich-Kreis	88,1
10	Kyffhäuserkreis	90,4
11	Schmalkalden-Meiningen	84,0
12	Gotha	85,5
13	Sömmerda	94,3
14	Hildburghausen	90,2
15	Ilm-Kreis	81,5
16	Weimarer Land	90,3
17	Sonneberg	-
18	Saalfeld-Rudolstadt	86,2
19	Saale-Holzland-Kreis	91,9
20	Saale-Orla-Kreis	93,2
21	Greiz	-
22	Altenburger Land	-