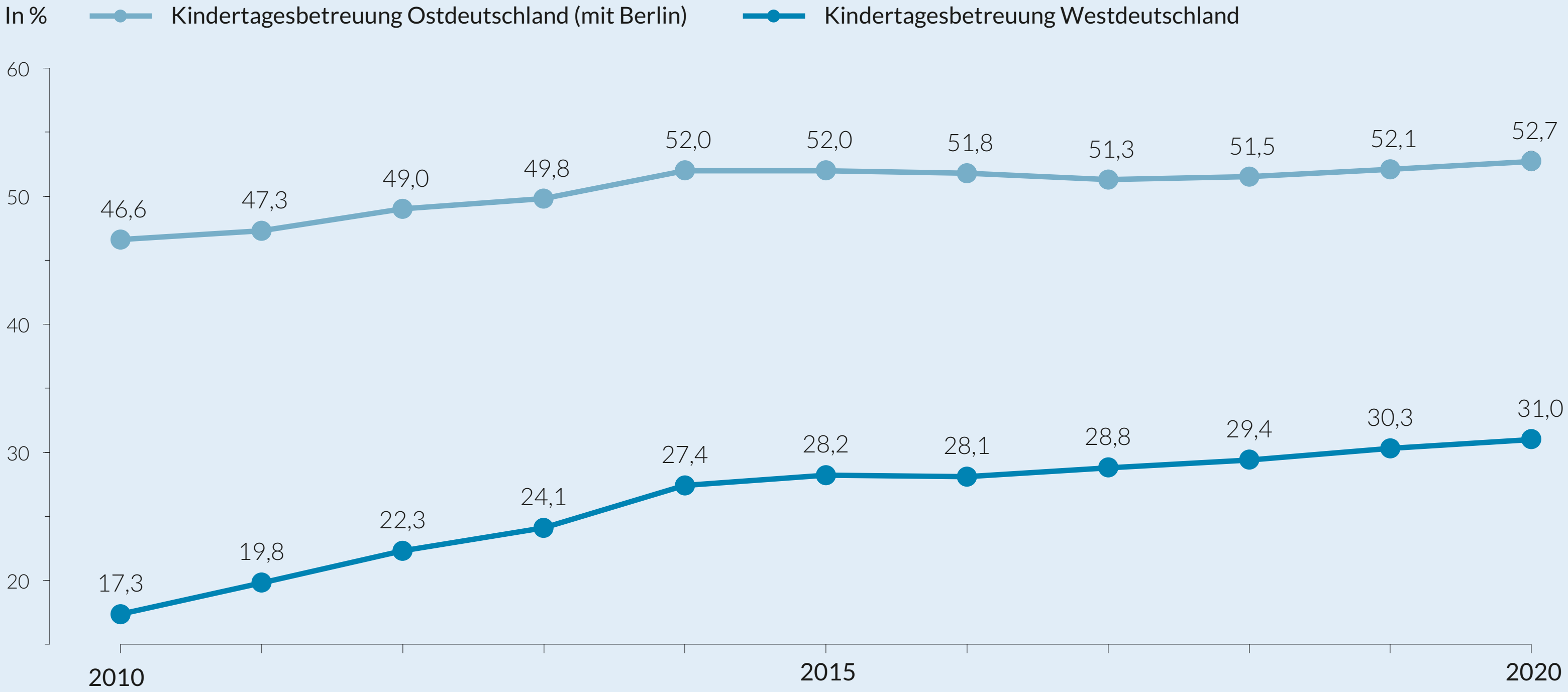


Bildungsbeteiligung an Kindertagesbetreuung* von unter Dreijährigen

Ostdeutschland (mit Berlin) & Westdeutschland 01.03.2010 bis 01.03.2020

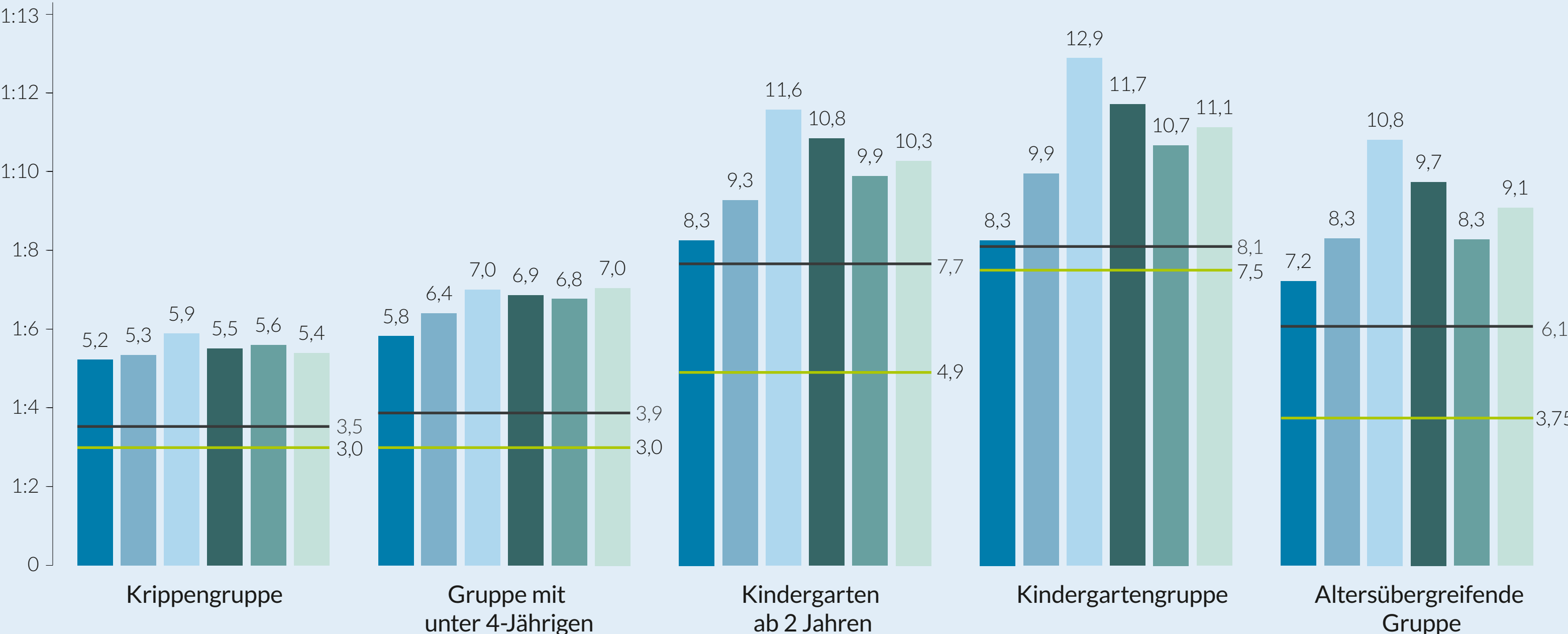


*KiTas und Kindertagespflege
Quelle: Fachkräfte-Radar für KiTa und Grundschule 2021, www.fachkraefte-radar-kita-grundschule.de

Personalschlüssel in verschiedenen Gruppentypen

Ostdeutsche Bundesländer (mit Berlin), Westdeutschland 01.03.2020

Personalschlüssel* Berlin Brandenburg Mecklenburg-Vorpommern Sachsen Sachsen-Anhalt Thüringen
 — Westdeutschland — Empfohlener Personalschlüssel

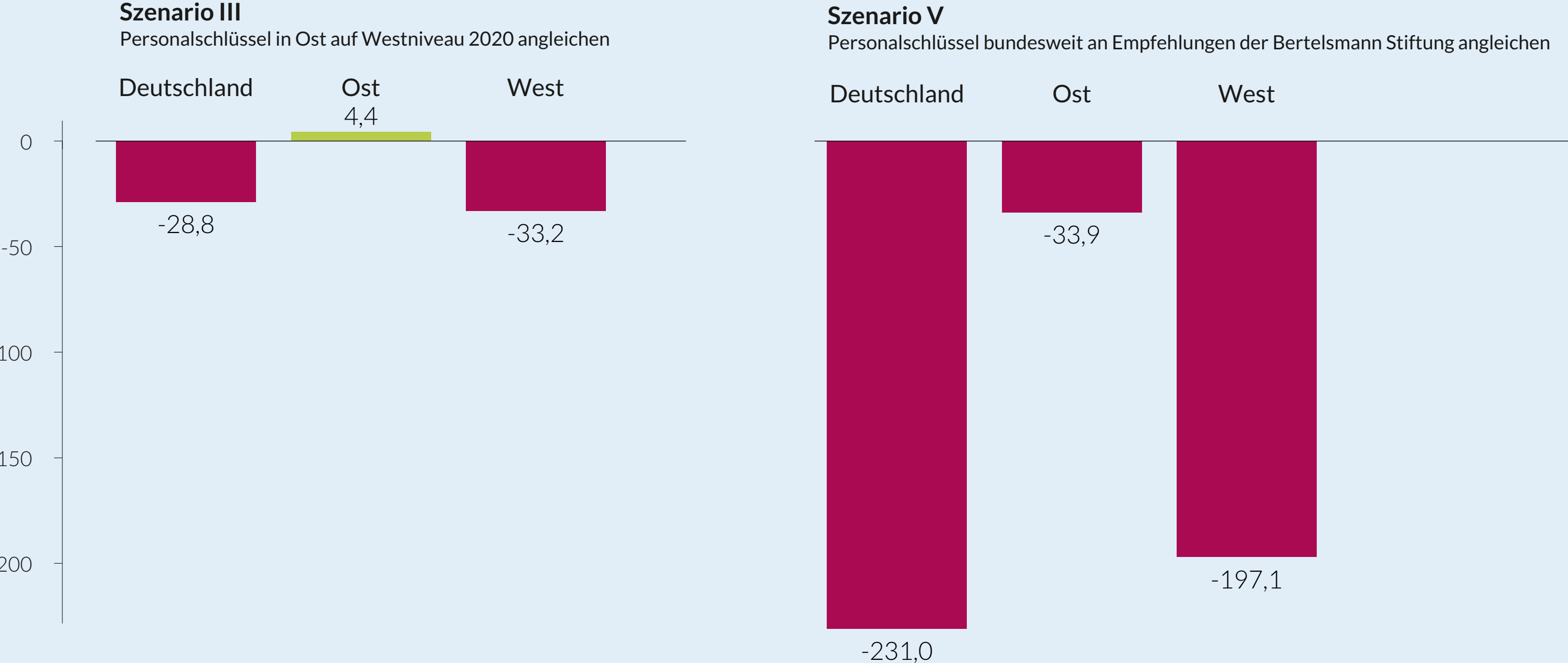


* Median, ohne Leitungsressourcen
 Quelle: Fachkräfte-Radar für KiTa und Grundschule 2021, www.fachkraefte-radar-kita-grundschule.de

KiTa-Fachkräfte für gleiche Teilhabechancen & bessere Personalschlüssel in Ost und West

Differenz zwischen Angebot und Bedarf, 2021 bis 2030, Deutschland, Ostdeutschland (mit Berlin), Westdeutschland | Szenario III und V

Personen in Tausend ■ ■ Gap = Arbeitskräfte-Angebot minus Arbeitskräfte-Bedarf



Der Gap ist die Differenz aus prognostiziertem Arbeitskräfte-Angebot minus Arbeitskräfte-Bedarf. Ist der Wert positiv (grün), sind trotz Realisierung des Szenarios noch Fachkräfte verfügbar. Ist der Wert negativ (rot), besteht ein Fachkräftemangel.

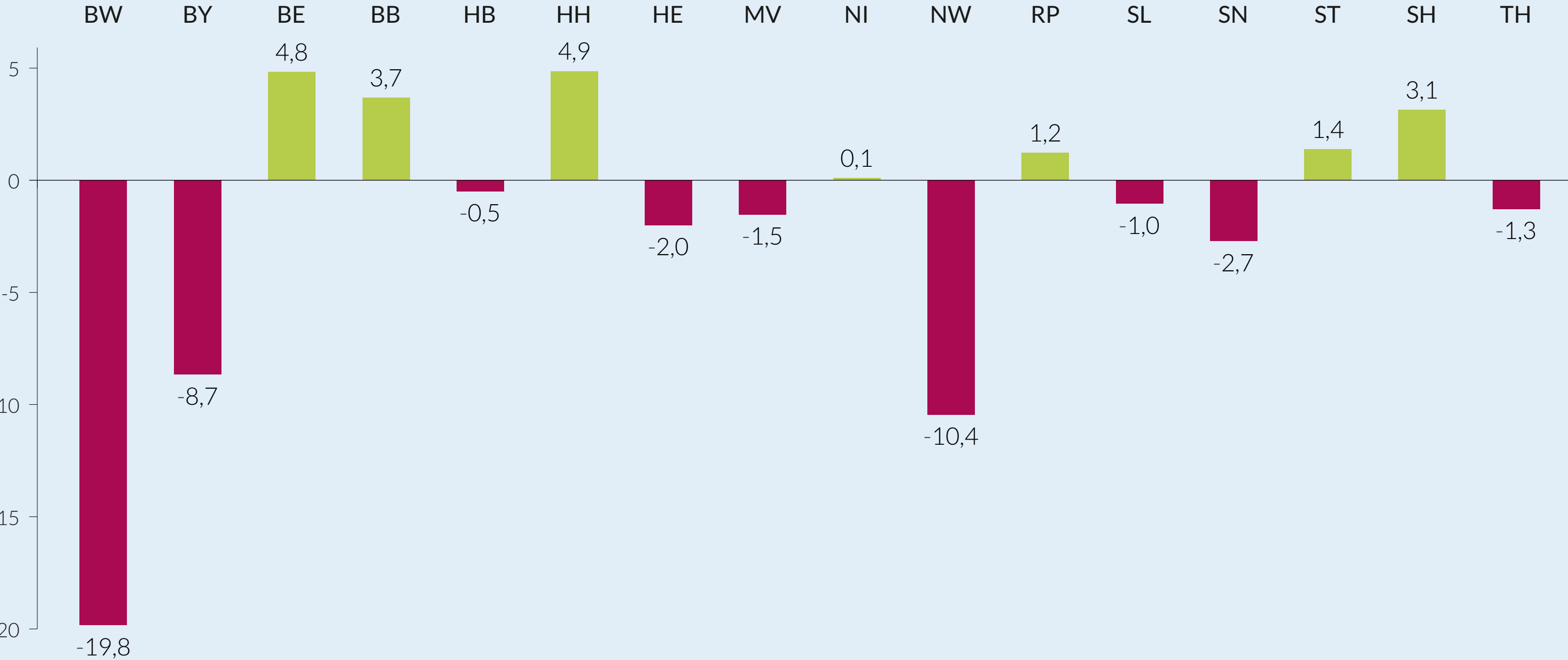
Quelle: Fachkräfte-Radar für KiTa und Grundschule 2021, www.fachkraefte-radar-kita-grundschule.de

KiTa-Fachkräfte für gleiche Teilhabechancen & Personalschlüssel in Ost und West

Differenz zwischen Angebot und Bedarf, 2021 bis 2030, 16 Bundesländer | Szenario III

Personen in Tausend

■ Gap = Arbeitskräfte-Angebot minus Arbeitskräfte-Bedarf



Der Gap ist die Differenz aus prognostiziertem Arbeitskräfte-Angebot minus Arbeitskräfte-Bedarf. Ist der Wert positiv (grün), sind trotz Realisierung des Szenarios noch Fachkräfte verfügbar. Ist der Wert negativ (rot), besteht ein Fachkräftemangel.

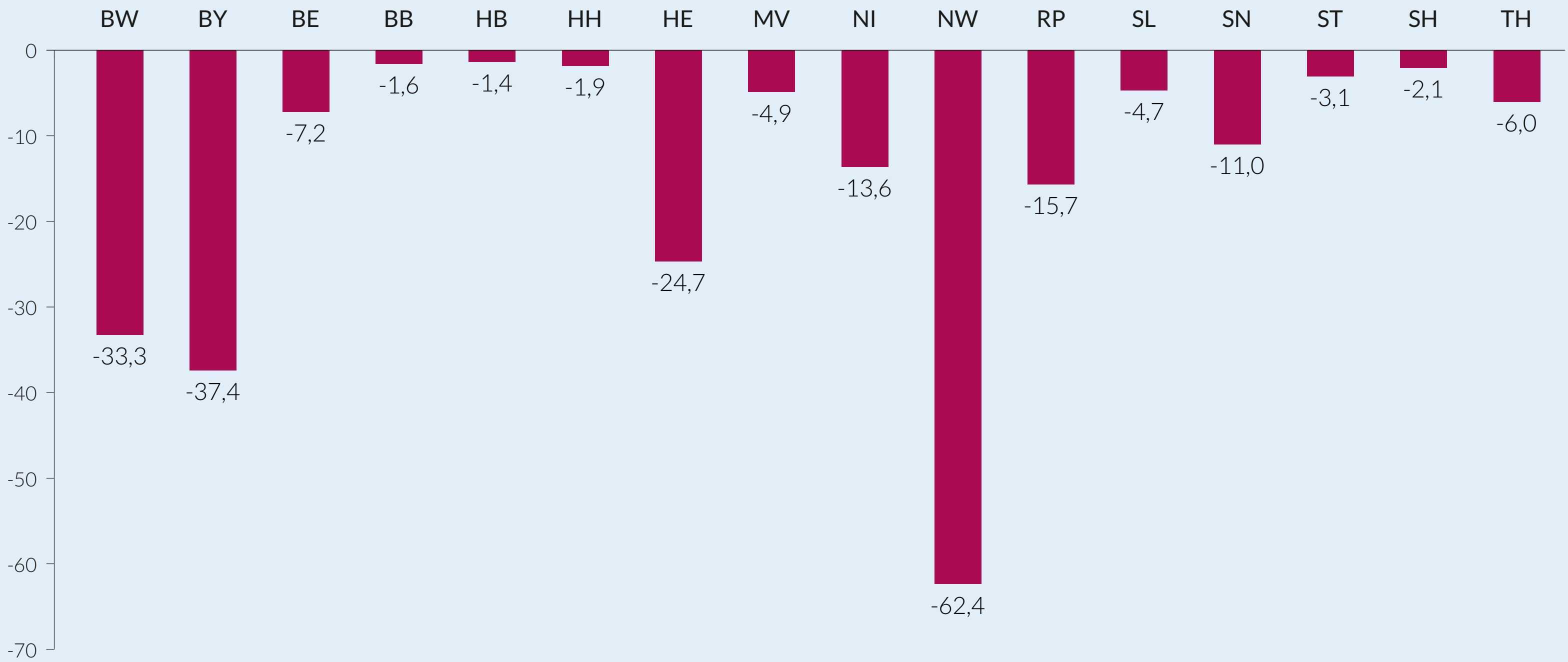
Quelle: Fachkräfte-Radar für KiTa und Grundschule 2021, www.fachkraefte-radar-kita-grundschule.de

KiTa-Fachkräfte für gleiche Teilhabechancen & kindgerechte Personalschlüssel in Ost und West

Differenz zwischen Angebot und Bedarf, 2021 bis 2030, 16 Bundesländer | Szenario V

Personen in Tausend

■ Gap = Arbeitskräfte-Angebot minus Arbeitskräfte-Bedarf



Der Gap ist die Differenz aus prognostiziertem Arbeitskräfte-Angebot minus Arbeitskräfte-Bedarf. Ist der Wert positiv (grün), sind trotz Realisierung des Szenarios noch Fachkräfte verfügbar. Ist der Wert negativ (rot), besteht ein Fachkräftemangel.

Quelle: Fachkräfte-Radar für KiTa und Grundschule 2021, www.fachkraefte-radar-kita-grundschule.de