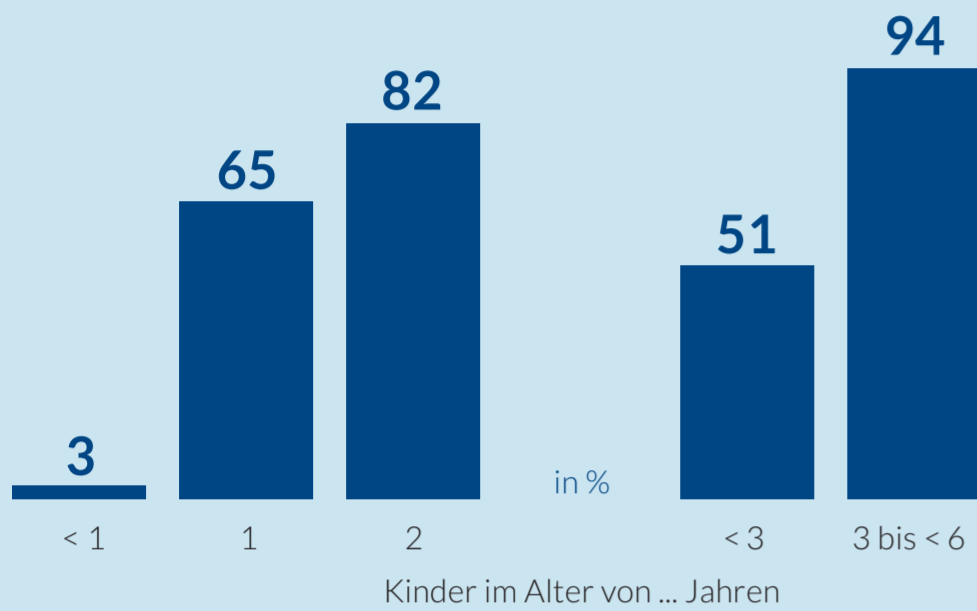


Brandenburg

In 1.876 KiTas betreuen 21.005 pädagogisch Tätige 32.269 Kinder unter 3 Jahren und 72.822 Kinder ab 3 Jahren.

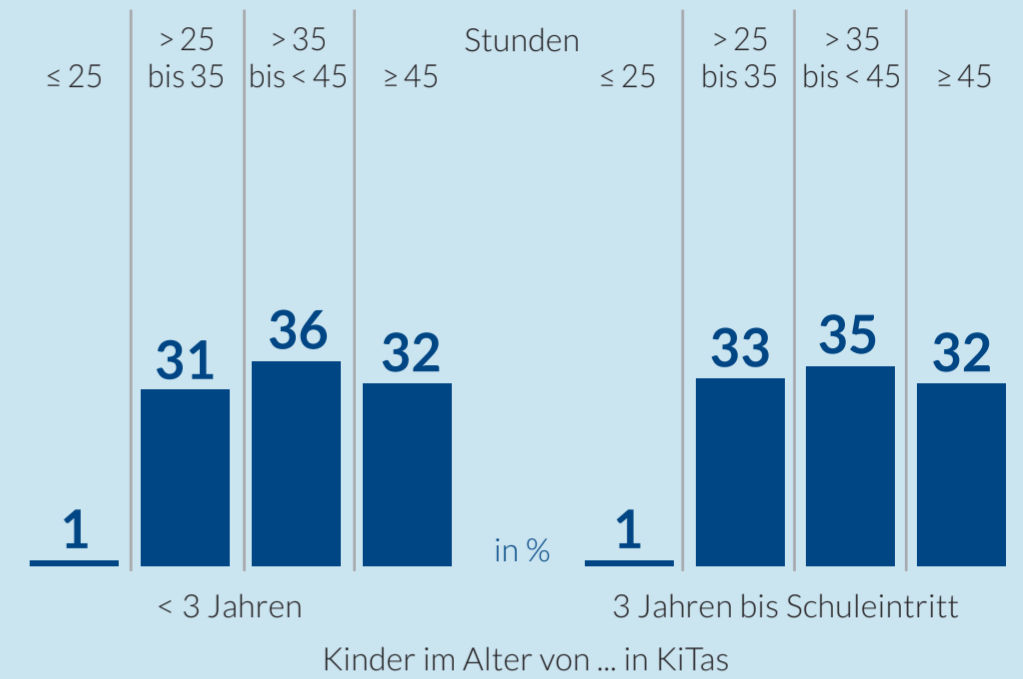
Bildungsbeteiligung

Anteil der Kinder in KiTas an allen Altersgleichen



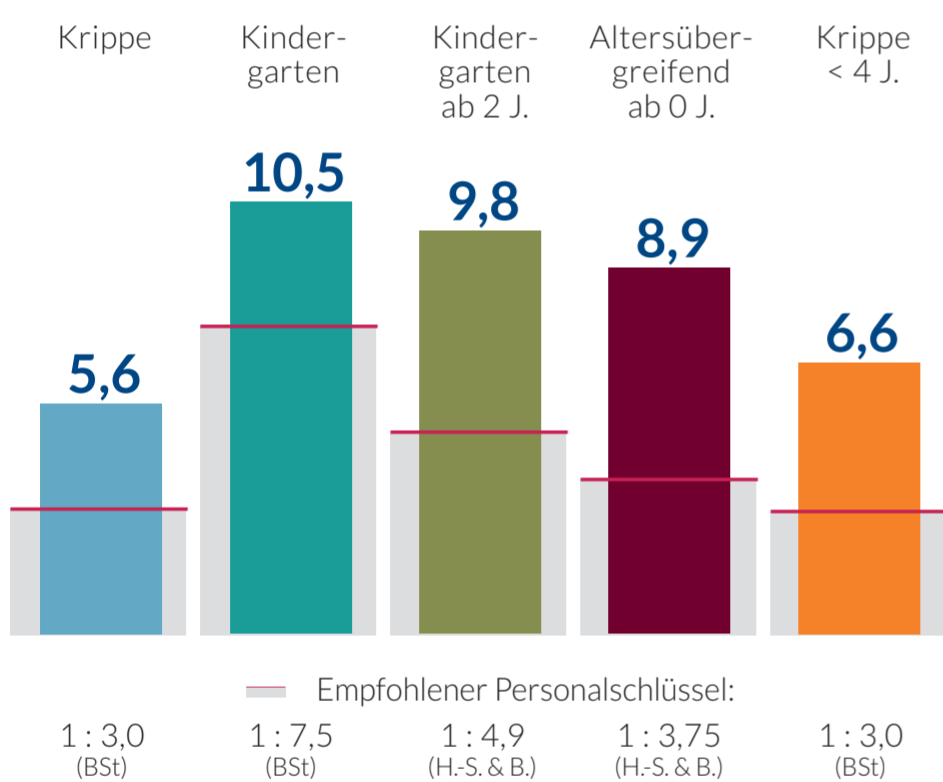
Betreuungszeiten

Vertraglich vereinbarte wöchentliche Betreuung



Personalschlüssel

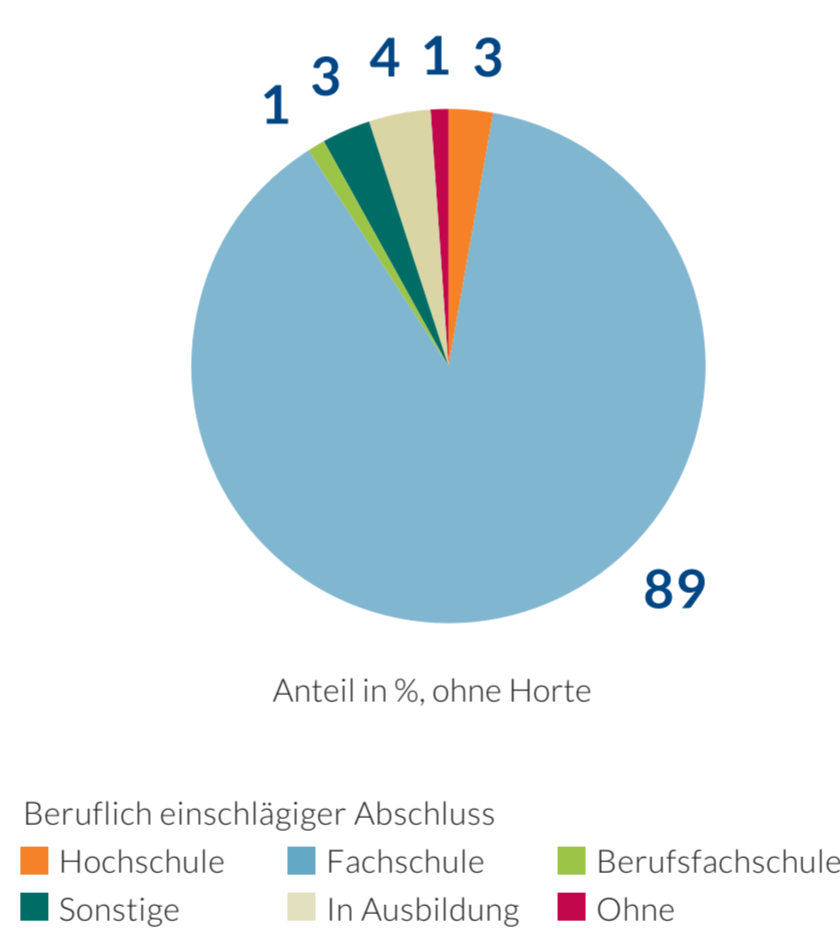
Personalschlüssel – Median – 1 : xx



[BSt = Bertelsmann Stiftung, H.-S. & B. = Haug-Schnabel & Bense 2016]

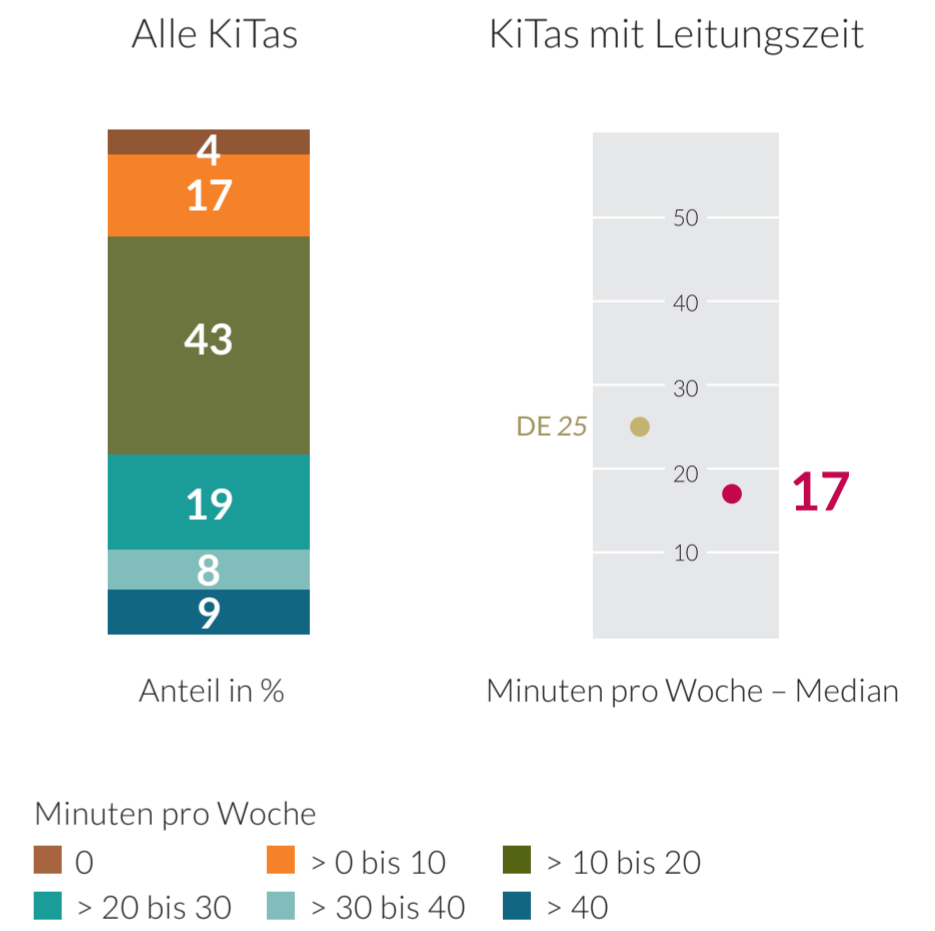
Qualifikationsniveau

Pädagogisches Personal – Art des Abschlusses



KiTa-Leitung

Leitungs- und Verwaltungszeit pro Kind (ohne Horte)



Qualitätsausbau im Rahmen des KiTa-Qualitäts- und -Teilhabeverbesserungsgesetz (KiQuTG)

Zusätzlicher Bedarf

für eine angemessene Leitungsausstattung*

■ **59 Mio. Euro pro Jahr**

(932 rechnerische Vollzeitstellen)

für kindgerechte Personalschlüssel für Kinder ab 3 Jahren

■ **141 Mio. Euro pro Jahr**

(2.940 rechnerische Vollzeitstellen)

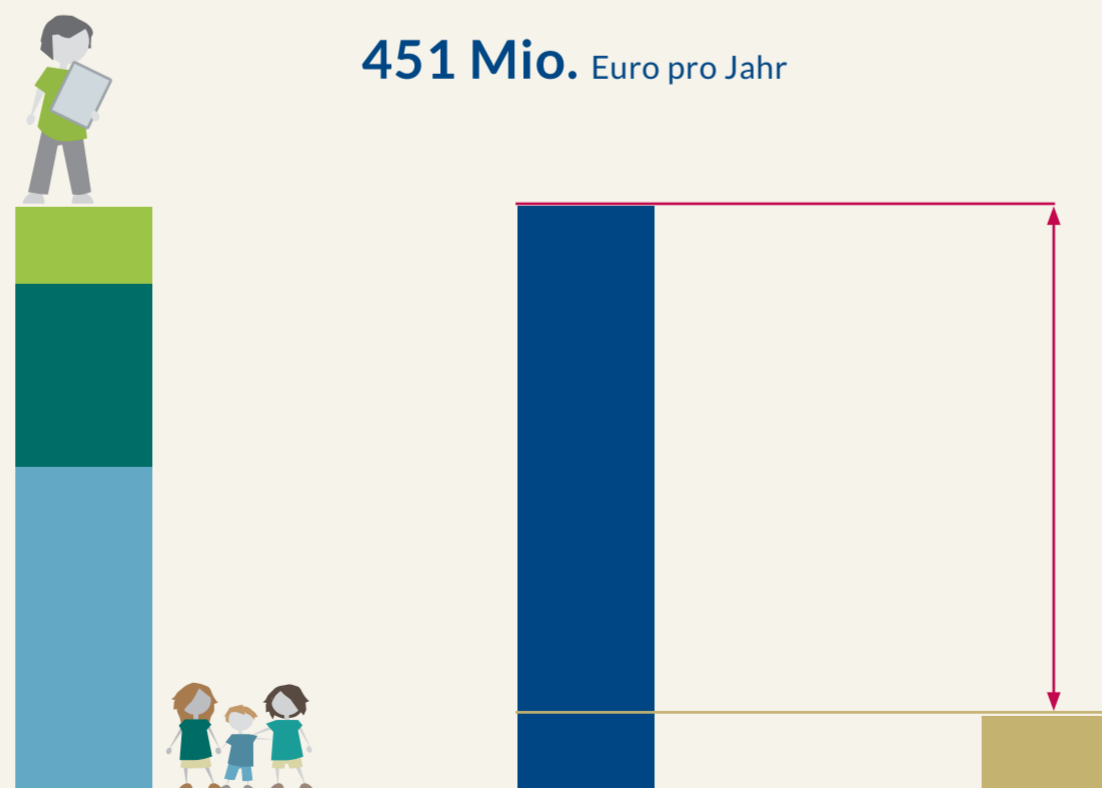
für kindgerechte Personalschlüssel für Kinder unter 3 Jahren

■ **251 Mio. Euro pro Jahr**

(5.225 rechnerische Vollzeitstellen)

Zusätzliche Kosten insgesamt

451 Mio. Euro pro Jahr



Finanzbeteiligung des Bundes

Finanzierungslücke
390 Mio. Euro pro Jahr
für 2021 und 2022

Bundesbeteiligung**
60 Mio. Euro pro Jahr
für 2021 und 2022

* Für eine angemessene Leitungsausstattung empfiehlt die Bertelsmann Stiftung, jeder Einrichtung eine Grundausstattung von 20 Wochenstunden plus 0,35 Wochenstunden pro rechnerisch ganztags betreutem Kind (Ganztagsbetreuungsäquivalent) zur Verfügung zu stellen.

** Quelle: <https://mbjs.brandenburg.de/aktuelles/pressemitteilungen.html?news=bb1.c.633466.de>